



INSTITUTO DE PREVIDÊNCIA DO MUNICÍPIO DE BARRETOS

Fone: (17) 3322.8358

Av. Trinta e Três, 846 - Baroni • CEP 14780-192 • Barretos-SP

LEI MUNICIPAL Nº 3.705 DE 08-11-2004 - CNPJ 66.998.014/0001-54

Relatório de Governança Corporativa Exercício de 2022



INSTITUTO DE PREVIDÊNCIA DO MUNICÍPIO DE BARRETOS

Fone: (17) 3322.8358

Av. Trinta e Três, 846 - Baroni • CEP 14780-192 • Barretos-SP

LEI MUNICIPAL Nº 3.705 DE 08-11-2004 - CNPJ 66.998.014/0001-54

1. INTRODUÇÃO

Este relatório foi elaborado com o objetivo de cumprir com as exigências do Ministério da Economia, Secretária de Previdência, para a obtenção da certificação no Programa de Certificação Pró-Gestão (Portaria MPS nº 185/2015, alterada pela Portaria MF nº 577/2017).

O referido programa visa incentivar aos RPPS as melhores práticas de gestão previdenciária. Como consequência desta finalidade, este relatório objetiva consolidar informações de interesse público, relativamente ao Instituto de Previdência do Município de Barretos.

2. DADOS DOS SEGURADOS, RECEITAS E DESPESAS:

Está disponibilizado, no Anexo I deste documento, o reporte da Diretoria de Benefícios com os fechamentos de 2022 das seguintes informações:

- Quantitativo de servidores aposentados:

Planos	2021	2022
Previdenciário	1.139	1.166

- Quantitativo de servidores pensionistas:

Planos	2021	2022
Previdenciário	313	322

- Resumo das folhas de pagamentos dos benefícios:

Planos	2021 em R\$	2022 em R\$
Previdenciário	R\$ 5.180.702,72	R\$ 5.610.653,60

- Valor médio do pagamento de benefícios:

Planos	2021 em R\$	2022 em R\$
Previdenciário	R\$ 3.567,98	R\$ 3.770,60



INSTITUTO DE PREVIDÊNCIA DO MUNICÍPIO DE BARRETOS

Fone: (17) 3322.8358

Av. Trinta e Três, 846 - Baroni • CEP 14780-192 • Barretos-SP

LEI MUNICIPAL Nº 3.705 DE 08-11-2004 - CNPJ 66.998.014/0001-54

- Comparativo de Receitas e Despesas Executadas e Estimadas:

EXERCÍCIO 2022, DATA-BASE 31/12/2022

Data-Base	Receita estimada		Receita realizada		Realizada / estimada
	Plano Previdenciário	Variação	Plano Previdenciário	Variação	
dez/20	R\$ 102.670.386,13		R\$ 63.897.094,77		-37,76%
dez/21	R\$ 86.257.730,99	-15,99%	R\$ 74.277.957,04	16,25%	-13,89%
dez/22	R\$ 99.303.371,74	15,12%	R\$ 91.005.548,67	22,52%	-8,36%
Média	R\$ 96.077.162,95		R\$ 76.393.533,49		-20,49%

Data-base	Despesa estimada		Despesa realizada		Realizada / estimada
	Plano Previdenciário	Variação	Plano Previdenciário	Variação	
dez/20	R\$ 61.950.534,42		R\$ 70.589.494,62		13,94%
dez/21	R\$ 68.729.081,15	10,94%	R\$ 74.666.636,37	5,78%	8,64%
dez/22	R\$ 74.224.823,13	8,00%	R\$ 87.704.033,22	17,46%	18,16%
Média	R\$ 68.301.479,57		R\$ 77.653.388,07		13,69%

Relativamente à evolução registrada no quadro de servidores ativos, aposentados e pensionistas, ao que se associam os respectivos valores totalizados de salários, proventos e as atuariais calculadas Provisões Matemáticas de Benefícios Concedidos (PMBC) e a Conceder (PMBaC), o plano de benefícios assim se desenvolveu:



INSTITUTO DE PREVIDÊNCIA DO MUNICÍPIO DE BARRETOS

Fone: (17) 3322.8358

Av. Trinta e Três, 846 - Baroni • CEP 14780-192 • Barretos-SP

LEI MUNICIPAL Nº 3.705 DE 08-11-2004 - CNPJ 66.998.014/0001-54

PLANO PREVIDENCIÁRIO

PLANO PREVIDENCIÁRIO	Quantidade	Valor médio do salário
Dez/2020		
Aposentados	1.112	3.487,72
Pensionista	304	2.641,29
Total Inativos	1.416	6.129,01
Total Ativos	3.071	3.348,76
Total Geral	4.487	9.477,77
Dez/2021		
Aposentados	1.139	3.780,77
Pensionista	313	2.793,63
Total Inativos	1.452	6.574,40
Total Ativos	3.144	4.090,96
Total Geral	4.596	10.665,36
Dez/2022		
Aposentados	1.166	4.022,56
Pensionista	322	2.858,22
Total Inativos	1.488	6.880,78
Total Ativos	3.133	4.049,60
Total Geral	4.621	10.930,38

PLANO PREVIDENCIÁRIO	Variação Qtde	Variação Salário
Dez/2019 - Dez/2020		
Aposentados	5,80%	-2,61%
Pensionista	0,33%	5,77%
Total Inativos	4,58%	0,83%
Total Ativos	20,72%	-15,78%
Total Geral	15,11%	-5,74%
Dez/2020 - Dez/2021		
Aposentados	2,43%	8,40%
Pensionista	2,96%	5,77%
Total Inativos	2,54%	7,27%
Total Ativos	2,38%	22,16%
Total Geral	2,43%	12,53%
Dez/2021 - Dez/2022		
Aposentados	2,37%	6,40%
Pensionista	2,88%	2,31%
Total Inativos	2,48%	4,66%
Total Ativos	-0,35%	-1,01%
Total Geral	0,54%	2,48%



INSTITUTO DE PREVIDÊNCIA DO MUNICÍPIO DE BARRETOS

Fone: (17) 3322.8358

Av. Trinta e Três, 846 - Baroni • CEP 14780-192 • Barretos-SP

LEI MUNICIPAL Nº 3.705 DE 08-11-2004 - CNPJ 66.998.014/0001-54

3. GESTÃO DOS INVESTIMENTOS

Em se tratando de gestão de investimentos, daremos foco as informações:

- ✓ descrição detalhada dos ativos;
- ✓ descrição detalhada dos investimentos;
- ✓ descrição detalhada das aplicações financeiras; e
- ✓ descrição detalhada do fluxo de entrada e saídas dos recursos.

Para tanto, destaca-se que a Política de Investimentos estabelece a estratégia para o cumprimento dos objetivos de Instituto de Previdência do Município de Barretos, considerando as perspectivas do cenário econômico. Estabelece ainda o plano de contingência, os parâmetros, as metodologias, os critérios, as modalidades e os limites legais e operacionais, buscando a mais adequada alocação dos ativos, à vista do perfil do passivo no curto, médio e longo prazo, atendendo aos requisitos da Resolução CMN nº 3.922/2010.

De pronto, extrai-se a estratégia elaborada na Política de Investimentos, em comparação com a carteira de investimentos de Instituto de Previdência do Município de Barretos em 2022, visando demonstrar o enquadramento da referida carteira em detrimento à estratégia traçada:

ENQUADRAMENTOS – DEZ/2022

RELATÓRIO MENSAL DAS POSIÇÕES DA CARTEIRA - DEZEMBRO/2022

FUNDOS - INVESTIMENTOS

NOME DO FUNDOS	SALDO INICIAL (R\$)	APLICAÇÃO (R\$)	RESCISÃO (R\$)	REEMBOLSO DE COTAS (R\$)	ENCARGOS (R\$)	SALDO FINAL (R\$)	RENTUALIDADE (%)
1 BB Previdência RF Fluxo	3.721.878,96	203.426,77	151.263,97	0,00	38.848,65	3.812.890,41	1,0336%
2 BB Previdência TP IPCA	5.234.968,01	0,00	0,00	0,00	49.992,22	5.284.960,23	0,9549%
3 BB Previdência RF IIRF-M1	5.630.253,03	1.465.000,00	0,00	0,00	65.146,50	7.160.399,53	1,1570%
4 BB Previdência RF IDKA 2	526.894,02	0,00	0,00	0,00	6.420,82	533.314,84	1,1286%
5 BB Previdência RF Perfil	3.413.744,18	5.188.000,00	6.362.846,88	0,00	33.399,57	2.372.296,87	1,1224%
6 Caixa FI Brasil Disponibilidades RF	266.518,54	642,50	142.133,28	0,00	1.760,08	126.787,84	0,9634%
7 FI Recuperação Brasil RF LP	41.914,62	0,00	0,00	0,00	-529,99	41.384,63	-1,2645%
8 LME REC Multisetorial IPCA - FIDC Senior	544.652,47	0,00	0,00	0,00	1.018,31	545.670,78	0,1870%
9 Títulos Públicos - NTN-C	13.828.392,46	0,00	0,00	0,00	-313.307,12	13.515.085,34	
10 Títulos Públicos - NTN-B	8.182.244,47	0,00	0,00	0,00	-133.883,15	8.048.361,32	
11							
SALDO TOTAL	41.391.460,76	6.857.069,27	6.656.244,13	-	- 251.134,11	41.341.151,79	

Como é possível notar, não há exposição do capital do Instituto de Previdência do Município de Barretos em fundos de investimentos que estão desenquadrados perante a Resolução CMN nº 3.922/2010.



INSTITUTO DE PREVIDÊNCIA DO MUNICÍPIO DE BARRETOS

Fone: (17) 3322.8358

Av. Trinta e Três, 846 - Baroni • CEP 14780-192 • Barretos-SP

LEI MUNICIPAL Nº 3.705 DE 08-11-2004 - CNPJ 66.998.014/0001-54

CARTEIRA DE INVESTIMENTOS – DEZ/2022

Retorno acumulado no ano

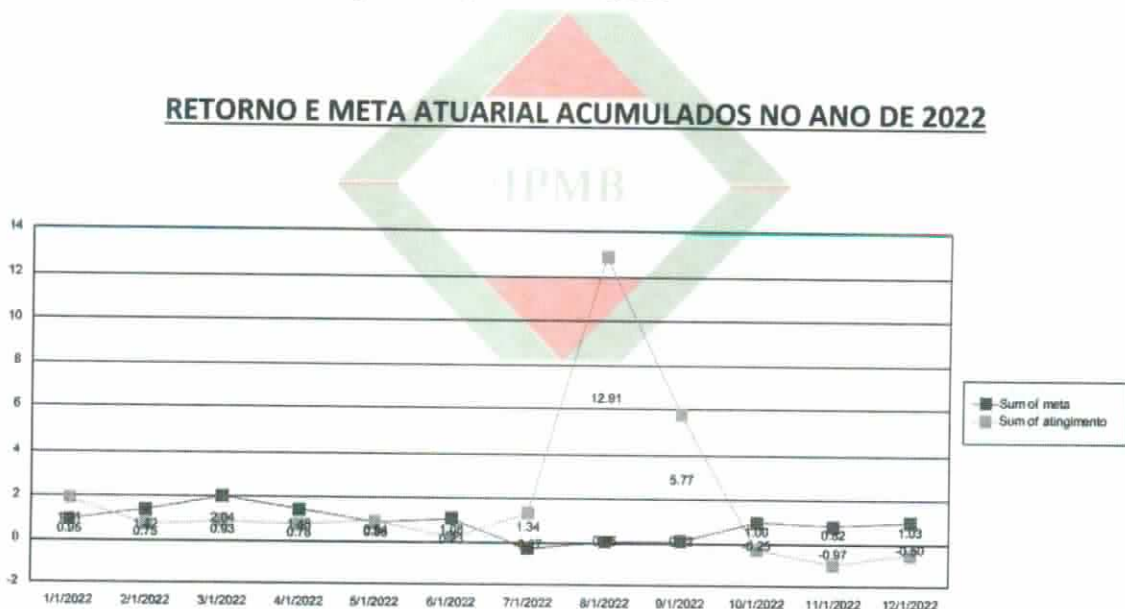
Período	Saldo Anterior	Aplicações	Resgates	Saldo Atual	Retorno R\$	Retorno %	Meta	Atingimento
Janeiro	R\$ 37.302.031,70	R\$ 1.956.360,90	R\$ 1.643.076,75	R\$ 38.330.008,28	R\$ 714.694,43	1,8205%	0,9528	191,0672%
Fevereiro	R\$ 38.330.008,28	R\$ 4.766.821,17	R\$ 5.322.663,73	R\$ 38.232.228,02	R\$ 458.062,30	1,0629%	1,4247	74,8029%
Março	R\$ 38.232.228,02	R\$ 4.626.535,56	R\$ 6.169.839,58	R\$ 37.497.391,61	R\$ 608.467,61	1,8864%	2,0373	92,5906%
Abril	R\$ 37.497.391,61	R\$ 2.027.809,67	R\$ 1.099.536,96	R\$ 38.877.419,49	R\$ 451.854,17	1,1432%	1,4750	77,5054%
Maio	R\$ 38.877.419,49	R\$ 5.115.132,17	R\$ 6.602.617,67	R\$ 37.754.132,18	R\$ 364.198,17	0,8279%	0,8825	93,8089%
Junho	R\$ 37.754.132,18	R\$ 4.901.022,33	R\$ 4.906.198,90	R\$ 37.855.797,35	R\$ 106.831,76	0,2505%	1,0834	23,1175%
Julho	R\$ 37.855.797,35	R\$ 5.133.837,89	R\$ 5.466.837,79	R\$ 37.560.298,96	R\$ 39.511,60	0,0919%	-0,2722	133,7654%
Agosto	R\$ 37.560.298,96	R\$ 4.615.878,12	R\$ 3.766.463,06	R\$ 38.657.131,78	R\$ 267.417,79	0,6340%	0,0461	1.291,3429%
Setembro	R\$ 38.657.131,78	R\$ 7.309.401,96	R\$ 4.108.563,76	R\$ 42.176.773,58	R\$ 316.713,60	0,6690%	0,1194	577,0584%
Outubro	R\$ 42.176.773,58	R\$ 6.102.158,13	R\$ 7.357.278,19	R\$ 40.798.240,80	-R\$ 123.412,72	-0,2556%	1,0030	-25,4860%
Novembro	R\$ 40.798.240,80	R\$ 5.352.262,11	R\$ 4.390.935,26	R\$ 41.391.480,78	-R\$ 368.106,89	-0,7976%	0,8223	-96,9990%
Dezembro	R\$ 41.391.480,78	R\$ 6.857.069,27	R\$ 6.856.244,13	R\$ 41.341.151,79	-R\$ 251.134,11	-0,5205%	1,0331	-50,3824%
Total		58.764.379,26	57.510.356,80		2.785.097,61	7,0081%	11,1164%	63,0428%

Ainda sobre a carteira de investimentos, destaca-se que em janeiro de 2022 o patrimônio líquido do Instituto de Previdência do Município de Barretos correspondia a R\$ 38.330.008,28.

Já em dezembro do mesmo ano, conforme se identifica na tabela acima, o patrimônio líquido de Instituto de Previdência do Município de Barretos chegou a R\$ 41.341.151,79.

Podemos ver uma valorização de R\$ 3.011.143,51.

RETORNO E META ATUARIAL ACUMULADOS NO ANO DE 2022



Nota-se que ao longo do exercício de 2022 a rentabilidade da carteira de Instituto de Previdência do Município de Barretos superou as expectativas, ultrapassando a meta atuarial traçada de IPCA + 5,04% a.a., cujo resultado foi de 10,95% a.a.

Os fluxos de entrada e saída para o exercício de 2022, correspondem o montante de R\$ 116.274.736,08, sendo:

- R\$ 58.764.379,28 em APLICAÇÕES;
- R\$ 57.510.356,80 em RESGATES.




INSTITUTO DE PREVIDÊNCIA DO MUNICÍPIO DE BARRETOS

Fone: (17) 3322.8358


Av. Trinta e Três, 846 - Baroni • CEP 14780-192 • Barretos-SP


LEI MUNICIPAL Nº 3.705 DE 08-11-2004 - CNPJ 66.998.014/0001-54


4. APROVAÇÃO

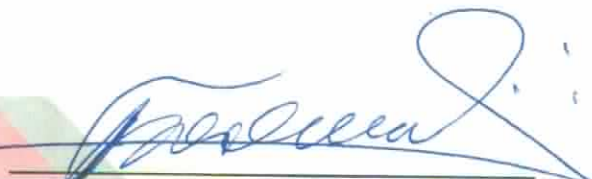

Roberto Carlos da Silva
Membro do Conselho Administrativo



Suzeli Alves de Almeida Augusto
Membro do Conselho Administrativo


Danilo Carvalho da Silva
Membro do Conselho Administrativo


Osmar Cirino
Membro do Conselho Administrativo


Sonilto Pereira de Souza
Membro do Conselho Administrativo


Frederico Alves de Paula
Diretor de Administração e Finanças


Lincoln Del Bianco de Menezes Carvalho
Diretor Presidente